

Petrobras Logística de Exploração e Produção
S.A.
("PB-LOG")

(Controlada da Petróleo Brasileiro S.A. - Petrobras)

**Demonstrações Financeiras Intermediárias em
30 de setembro de 2023**

Petrobras Logística de Exploração e Produção S.A.

(Controlada da Petróleo Brasileiro S.A. – Petrobras)

Índice

Relatório sobre a revisão das demonstrações financeiras intermediárias	3
Balanco Patrimonial.....	5
Demonstração de Resultado	6
Demonstração de Resultados Abrangentes	7
Demonstração das Mutações do Patrimônio Líquido	8
Demonstração dos Fluxos de Caixa	9
Demonstração do Valor Adicionado.....	10
1. A Companhia e suas operações	11
2. Base de elaboração e apresentação.....	11
3. Sumário das principais práticas contábeis.....	11
4. Contas a receber	12
5. Imobilizado.....	13
6. Fornecedores.....	13
7. Arrendamentos	13
8. Partes relacionadas.....	14
9. Processos judiciais, administrativos e contingências	16
10. Tributos	20
11. Patrimônio líquido	21
12. Gerenciamento de riscos e instrumentos financeiros	22
13. Receita de serviços.....	22
14. Resultado financeiro líquido.....	23
15. Despesas e custos por natureza	23
16. Outras receitas (despesas) operacionais, líquidas.....	24
17. Gestão de recursos humanos	24
18. Correlação entre as notas explicativas de 31 de dezembro de 2022 e 30 de setembro de 2023	24
Diretoria Executiva	25



KPMG Auditores Independentes Ltda.
Rua do Passeio, 38 - Setor 2 - 17º andar - Centro
20021-290 - Rio de Janeiro/RJ - Brasil
Caixa Postal 2888 - CEP 20001-970 - Rio de Janeiro/RJ - Brasil
Telefone +55 (21) 2207-9400
kpmg.com.br

Relatório sobre a revisão de demonstrações financeiras intermediárias

Aos Administradores e Acionistas da
Petrobras Logística de Exploração e Produção S.A
Rio de Janeiro - RJ

Introdução

Revisamos as demonstrações financeiras intermediárias da Petrobras Logística de Exploração e Produção S.A. ("Companhia") em 30 de setembro de 2023, que compreendem o balanço patrimonial em 30 de setembro de 2023, e as respectivas demonstrações do resultado e do resultado abrangente para os períodos de três e nove meses findos naquela data e das mutações do patrimônio líquido e dos fluxos de caixa para o período de nove meses findo naquela data, incluindo as notas explicativas às demonstrações financeiras intermediárias.

A administração da Companhia é responsável pela elaboração e apresentação das demonstrações financeiras intermediárias de acordo com o Pronunciamento Técnico CPC 21 (R1) – Demonstração Intermediária. Nossa responsabilidade é a de expressar uma conclusão sobre essas demonstrações financeiras intermediárias com base em nossa revisão.

Alcance da revisão

Conduzimos nossa revisão de acordo com as normas brasileiras e internacionais de revisão (NBC TR 2410 - Revisão de Informações Intermediárias Executada pelo Auditor da Entidade e ISRE 2410 – *Review of Interim Financial Information Performed by the Independent Auditor of the Entity*, respectivamente). A revisão de demonstrações financeiras intermediárias consiste na realização de indagações, principalmente às pessoas responsáveis pelos assuntos financeiros e contábeis e na aplicação de procedimentos analíticos e de outros procedimentos de revisão. O alcance de uma revisão é significativamente menor do que o de uma auditoria conduzida de acordo com as normas brasileiras e internacionais de auditoria e, conseqüentemente, não nos permite obter segurança de que tomamos conhecimento de todos os assuntos significativos que poderiam ser identificados em uma auditoria. Portanto, não expressamos uma opinião de auditoria.

Conclusão

Com base em nossa revisão, não temos conhecimento de nenhum fato que nos leve a acreditar que as demonstrações financeiras intermediárias em 30 de setembro de 2023, não estão elaboradas, em todos os aspectos relevantes, de acordo com o CPC 21 (R1) – Demonstração Intermediária.



Ênfase

Chamamos a atenção para o fato de que parte substancial das operações da Companhia, referentes à receita de serviços e custos de serviços prestados, é realizada com seu acionista controlador Petróleo Brasileiro S.A - Petrobras, conforme apresentado nas notas explicativas nºs 1 e 8 às demonstrações financeiras intermediárias. Portanto, as demonstrações financeiras intermediárias devem ser lidas nesse contexto. Nossa conclusão não está ressalvada em relação a esse assunto.

Outros Assuntos - Demonstrações do valor adicionado

As demonstrações financeiras intermediárias incluem as demonstrações do valor adicionado ("DVA"), referentes ao período de nove meses findo em 30 de setembro de 2023, elaboradas sob a responsabilidade da administração da Companhia, cuja apresentação não é requerida às companhias fechadas. Essas demonstrações foram submetidas a procedimentos de revisão executados em conjunto com a revisão das demonstrações financeiras intermediárias, com o objetivo de concluir se elas estão conciliadas com as demonstrações financeiras intermediárias e registros contábeis, conforme aplicável, e se a sua forma e conteúdo estão de acordo com os critérios definidos no Pronunciamento Técnico CPC 09 - Demonstração do Valor Adicionado. Com base em nossa revisão, não temos conhecimento de nenhum fato que nos leve a acreditar que essas demonstrações do valor adicionado não foram elaboradas, em todos os aspectos relevantes, segundo os critérios definidos nessa norma e de forma consistente em relação às demonstrações financeiras intermediárias, tomadas em conjunto.

Rio de Janeiro, 08 de novembro de 2023.

KPMG Auditores Independentes Ltda.
CRC SP-014428/O-6 F-RJ

Bruno Bressan Marcondes
Contador CRC RJ-112835/O-7

Petrobras Logística de Exploração e Produção S.A.

(Controlada da Petróleo Brasileiro S.A. – Petrobras)

Balanço Patrimonial

Em 30 de setembro de 2023 e 31 de dezembro de 2022 (Em milhares de reais, exceto se indicado de outra forma)

Ativo	Notas			Passivo	Notas		
		30.09.2023	31.12.2022			30.09.2023	31.12.2022
Caixa e equivalentes de caixa		1	1	Fornecedores	6	613.093	542.510
Contas a receber, líquidas	4.1	457.190	483.642	Arrendamentos	7	589	1.102
Contas a receber FIDC	4.4	1.233.025	522.767	Imposto de renda e contribuição social correntes	10.1	75.543	50.723
Imposto de renda e contribuição social correntes	10.1	209	71	Impostos e contribuições	10.2	26.934	26.435
Impostos e contribuições	10.2	217	4.169	Outros passivos		7.671	6.756
Ativo circulante		1.690.642	1.010.650	Passivo circulante		723.830	627.526
Contas a receber, líquidas	4.1	50.693	49.068	Arrendamentos	7	1.563	1.177
Depósitos judiciais	9.2	46.519	43.921	Provisão para processos judiciais	9.1	52.840	50.988
Impostos e contribuições	10.2	84.051	75.417	Fornecedores	6	44.846	43.525
Ativo realizável a longo prazo		181.263	168.406	Imposto de renda e contribuição social diferidos	10.1	3.750	1.145
Imobilizado	5	1.682	1.674	Outros passivos		2.785	2.334
Ativo não circulante		182.945	170.080	Passivo não circulante		105.784	99.169
				Passivo circulante e não circulante		829.614	726.695
				Capital social realizado		249.391	249.391
				Reservas de lucros		794.582	204.644
				Patrimônio líquido	11	1.043.973	454.035
Total do ativo		1.873.587	1.180.730	Total do passivo		1.873.587	1.180.730

As notas explicativas são parte integrante das demonstrações financeiras intermediárias.

Petrobras Logística de Exploração e Produção S.A.

(Controlada da Petróleo Brasileiro S.A. – Petrobras)

Demonstração de Resultado

Períodos findos em 30 de setembro (Em milhares de reais, exceto se indicado de outra forma)

		2023		2022	
	Notas	Jul-Set	Jan-Set	Jul-Set	Jan-Set
Receita de serviços	13	877.170	2.507.134	973.888	2.765.222
Custo dos serviços prestados	15	(516.513)	(1.449.713)	(507.287)	(1.462.503)
Lucro Bruto		360.657	1.057.421	466.601	1.302.719
Receitas (despesas)					
Gerais e administrativas	15	(4.767)	(15.478)	(4.908)	(14.661)
Tributárias	15	(1.908)	(4.726)	(1.837)	(3.527)
Outras receitas (despesas) operacionais, líquidas	16	354	2.859	3.858	19.010
		(6.321)	(17.345)	(2.887)	822
Lucro antes do resultado financeiro e tributos sobre o lucro		354.336	1.040.076	463.714	1.303.541
Resultado financeiro líquido	14	32.880	87.480	40.391	73.965
Receitas financeiras		37.635	95.504	38.430	71.317
Despesas financeiras		(66)	(1.295)	(77)	(195)
Variações monetárias e cambiais, líquidas		(4.689)	(6.729)	2.038	2.843
Lucro antes dos tributos sobre o lucro		387.216	1.127.556	504.105	1.377.506
Imposto de renda e contribuição social correntes	10.1	(133.110)	(380.249)	(169.507)	(455.138)
Imposto de renda e contribuição social diferidos	10.1	1.585	(2.605)	(1.968)	(12.770)
Lucro líquido do período		255.691	744.702	332.630	909.598
Lucro básico e diluído por ação (em R\$)	11.3	0,11	0,32	0,14	0,39

As notas explicativas são parte integrante das demonstrações financeiras intermediárias.

Petrobras Logística de Exploração e Produção S.A.

(Controlada da Petróleo Brasileiro S.A. – Petrobras)

Demonstração de Resultados Abrangentes

Períodos findos em 30 de setembro (Em milhares de reais, exceto se indicado de outra forma)

	2023		2022	
	Jul-Set	Jan-Set	Jul-Set	Jan-Set
Lucro líquido do período	255.691	744.702	332.630	909.598
Outros resultados abrangentes	-	-	-	-
Resultado abrangente total	255.691	744.702	332.630	909.598

As notas explicativas são parte integrante das demonstrações financeiras intermediárias.

Petrobras Logística de Exploração e Produção S.A.

(Controlada da Petróleo Brasileiro S.A. – Petrobras)

Demonstração das Mutações do Patrimônio Líquido

Períodos findos em 30 de setembro (Em milhares de reais, exceto se indicado de outra forma)

	Capital social realizado	Reservas de lucros			Total do patrimônio líquido
		Legal	Dividendos adicionais propostos	Lucros acumulados	
Saldos em 1º de janeiro de 2022	249.391	49.880	75.825	-	375.096
	249.391			125.705	375.096
Lucro líquido do período	-	-	-	909.598	909.598
Dividendos adicionais pagos referentes a 2021	-	-	(75.825)	-	(75.825)
Saldos em 30 de setembro de 2022	249.391	49.880	-	909.598	1.208.869
	249.391			959.478	1.208.869
Saldos em 1º de janeiro de 2023	249.391	49.880	154.764	-	454.035
	249.391			204.644	454.035
Lucro líquido do período	-	-	-	744.702	744.702
Dividendos adicionais pagos referentes a 2022	-	-	(154.764)	-	(154.764)
Saldos em 30 de setembro de 2023	249.391	49.880	-	744.702	1.043.973
	249.391			794.582	1.043.973

As notas explicativas são parte integrante das demonstrações financeiras intermediárias.

Petrobras Logística de Exploração e Produção S.A.

(Controlada da Petróleo Brasileiro S.A. – Petrobras)

Demonstração dos Fluxos de Caixa

Períodos findos em 30 de setembro (Em milhares de reais, exceto se indicado de outra forma)

	Notas	Jan-Set/2023	Jan-Set/2022
Fluxos de caixa das atividades operacionais			
Lucro líquido do período		744.702	909.598
Ajustes para:			
Depreciação e amortização		374	254
Amortização de direito de uso - recuperação de PIS/COFINS		(41)	(4)
Provisão para processos judiciais e administrativos	16	1.866	(20.995)
Imposto de renda e contribuição social	10.1	382.854	467.908
Encargos financeiros, variação monetária sobre arrendamentos	7	153	173
Variações monetárias não realizadas	14	6.729	(2.843)
Rendimentos com recebíveis de ativos financeiros	14	(79.912)	(61.769)
Resultado na baixa de ativos de direito de uso/arrendamentos		(45)	-
Redução (aumento) de ativos			
Contas a receber		24.555	(11.322)
Impostos a recuperar		(3.430)	29.309
Outros ativos		(1.255)	(56)
Aumento (redução) de passivos			
Fornecedores		67.807	126.918
Impostos e contribuições a recolher		(185.151)	(277.833)
Outros passivos		2.677	(6.493)
Imposto de renda e contribuição social pagos		(169.780)	(141.079)
Recursos líquidos gerados pelas atividades operacionais		792.103	1.011.766
Fluxo de caixa das atividades de investimentos			
Investimentos em recebíveis de ativos financeiros		(2.471.828)	(2.835.858)
Resgates em recebíveis de ativos financeiros		1.841.483	1.899.970
Recursos líquidos utilizados pelas atividades de investimentos		(630.345)	(935.888)
Fluxo de caixa das atividades de financiamentos			
Amortização de arrendamentos	7	(618)	(53)
Pagamento de dividendos	11	(161.140)	(75.825)
Recursos líquidos utilizados nas atividades de financiamentos		(161.758)	(75.878)
Aumento de caixa e equivalentes de caixa no período		-	-
Caixa e equivalentes de caixa no início do período		1	1
Caixa e equivalentes de caixa no fim do período		1	1

As notas explicativas são parte integrante das demonstrações financeiras intermediárias.

Petrobras Logística de Exploração e Produção S.A.

(Controlada da Petróleo Brasileiro S.A. – Petrobras)

Demonstração do Valor Adicionado

Períodos findos em 30 de setembro (Em milhares de reais, exceto se indicado de outra forma)

	<u>Jan-Set/2023</u>	<u>Jan-Set/2022</u>
Receitas		
Prestação de serviços e outras receitas	2.887.482	3.232.506
	2.887.482	3.232.506
Insumos adquiridos de terceiros		
Energia, serviços de terceiros e outras despesas	(1.450.510)	(1.468.377)
	(1.450.510)	(1.468.377)
Valor adicionado bruto	1.436.972	1.764.129
Depreciação e amortização	(374)	(254)
Valor adicionado líquido produzido pela Companhia	1.436.598	1.763.875
Valor adicionado recebido em transferência		
Receitas financeiras - inclui variações monetárias e cambiais ativas	98.373	77.013
Valor adicionado total a distribuir	1.534.971	1.840.888
Distribuição do valor adicionado		
Pessoal e administradores		
Salários e encargos	16.329	15.374
	16.329	15.374
Tributos		
Federais	652.656	783.623
Municipais	107.467	116.191
Imposto de renda e contribuição social diferidos	2.605	12.770
	762.728	912.583
Instituições financeiras e fornecedores		
Juros, variações cambiais e monetárias	10.893	3.048
Despesas de aluguéis	319	285
	11.212	3.333
Acionistas		
Lucros retidos	744.702	909.598
	744.702	909.598
Valor adicionado total distribuído	1.534.971	1.840.888

As notas explicativas são parte integrante das demonstrações financeiras intermediárias.

Petrobras Logística de Exploração e Produção S.A.

(Controlada da Petróleo Brasileiro S.A. – Petrobras)

Notas Explicativas

(Em milhares de reais, exceto se indicado de outra forma)

1. A Companhia e suas operações

A Petrobras Logística de Exploração e Produção S.A. ("Companhia" ou "PB-LOG") é uma sociedade anônima de capital fechado, com sede no Rio de Janeiro, no Estado do Rio de Janeiro. Constituída em 21 de novembro de 2000, a Companhia iniciou suas operações em 2 de janeiro de 2001, sob o nome de Alberto Pasqualini - REFAP S.A. Desde 1968 a refinaria funcionava como unidade operacional da Petróleo Brasileiro S.A. - Petrobras.

Em 1º de novembro de 2012, foi aprovada, por meio de sua Assembleia Geral Extraordinária, a reforma integral do seu Estatuto Social, modificando-se, dentre outros aspectos, a sua denominação e objeto social, passando, a partir daquela data, a denominar-se Petrobras Logística de Exploração e Produção S.A. ("PB-LOG"), cujo objeto social sofreu alterações para possibilitar o provimento de serviços logísticos para operações de exploração e de produção de petróleo e gás natural no Brasil, além da atividade de navegação de apoio marítimo e serviços correlatos.

A Companhia mantém transações relevantes com a sua controladora Petróleo Brasileiro S.A. – Petrobras e segue o plano de negócios desta na condução de suas operações. Portanto, estas demonstrações financeiras intermediárias devem ser lidas neste contexto.

As atividades operacionais da Companhia estão relacionadas à prestação de serviços de logística integrada e de apoio marítimo, além de construção de poços marítimos e engenharia submarina. Por fim, os contratos de prestação de serviços de construção de poços e serviços submarinos foram encerrados ao final de 2022 devido à descontinuidade destas modalidades de serviço pela Companhia, seguindo orientação estratégica da Controladora.

No período, não houve ocorrência de receitas ou custos decorrentes de políticas públicas no âmbito da PB-LOG, vinculado ao interesse público na sua controladora Petróleo Brasileiro S.A.

2. Base de elaboração e apresentação

As demonstrações financeiras intermediárias são apresentadas com as alterações relevantes ocorridas no período, sem a repetição de determinadas notas explicativas previamente divulgadas. Portanto, tais demonstrações financeiras intermediárias devem ser lidas em conjunto com as demonstrações financeiras anuais da Companhia do exercício findo em 31 de dezembro de 2022, emitidas em 03 de março de 2023, que contemplam o conjunto completo de notas explicativas.

As demonstrações financeiras intermediárias foram elaboradas de acordo com o Pronunciamento Técnico CPC 21 (R1) – Demonstração Intermediária, e evidenciam todas as informações relevantes próprias das demonstrações financeiras, e somente elas, as quais correspondem às utilizadas pela Administração na sua gestão.

A Diretoria Executiva da Companhia, em reunião realizada em 08 de novembro de 2023, autorizou a divulgação destas demonstrações financeiras intermediárias.

3. Sumário das principais práticas contábeis

As práticas contábeis e os métodos de cálculo utilizados na preparação dessas demonstrações financeiras intermediárias são os mesmos adotados na preparação das demonstrações financeiras anuais da Companhia do exercício findo em 31 de dezembro de 2022.

Petrobras Logística de Exploração e Produção S.A.

(Controlada da Petróleo Brasileiro S.A. – Petrobras)

Notas Explicativas

(Em milhares de reais, exceto se indicado de outra forma)

4. Contas a receber

4.1. Contas a receber, líquidas

	30.09.2023	31.12.2022
Recebíveis de contratos com clientes		
Terceiros	325	263
Partes relacionadas (Nota 8)	507.821	532.710
Total do contas a receber	508.146	532.973
Perdas de crédito esperadas (PCE) - Terceiros	(263)	(263)
Total do contas a receber, líquidas	507.883	532.710
Circulante	457.190	483.642
Não circulante	50.693	49.068

A composição de contas a receber com partes relacionadas está detalhada na nota explicativa nº 8.

4.2. Aging do contas a receber terceiros

	30.09.2023		31.12.2022	
	Contas a receber	PCE	Contas a receber	PCE
Vencidos:				
Até 3 meses	62	-	-	-
Acima de 12 meses	263	(263)	263	(263)
Total	325	(263)	263	(263)

4.3. Movimentação das perdas de crédito esperadas – PCE

	Jan-Set/2023	Jan-Set/2022
Saldo inicial	(263)	(263)
Saldo final	(263)	(263)
Circulante	(263)	(263)
Não circulante	-	-

4.4. Contas a receber – FIDC

	30.09.2023	31.12.2022
Fundo de investimento em direitos creditórios não padronizados - FIDC-NP	1.233.025	522.767
Total	1.233.025	522.767

Representam os recursos aplicados em quotas seniores do Fundo de Investimento em Direitos Creditórios Não Padronizados (FIDC-NP). O FIDC-NP é destinado preponderantemente à aquisição de direitos creditórios performados e/ou não performados de operações realizadas exclusivamente pela Petrobras e suas controladas.

A aplicação desses recursos no FIDC-NP é tratada como “recebíveis” considerando que o lastro desse fundo é principalmente em direitos creditórios.

Petrobras Logística de Exploração e Produção S.A.

(Controlada da Petróleo Brasileiro S.A. – Petrobras)

Notas Explicativas

(Em milhares de reais, exceto se indicado de outra forma)

O aumento em relação ao saldo de 31 de dezembro de 2022 refere-se a maior volume aplicado e rendimentos em função da taxa Selic ao longo de 2023.

5. Imobilizado

	30.09.2023	31.12.2022
Equipamentos e instalações de escritório	1	2
Direitos de uso	1.681	1.672
	1.682	1.674

Os direitos de uso incluem embarcação de apoio operacional e edificação administrativa. A PBLOG obtém integralmente os benefícios de uso desses ativos.

6. Fornecedores

	30.09.2023	31.12.2022
Terceiros no país	129.878	107.341
Partes relacionadas (Nota 8)	528.061	478.694
	657.939	586.035
Circulante	613.093	542.510
Não circulante	44.846	43.525

A Companhia participa de um programa da Petrobras para fomentar o desenvolvimento da cadeia produtiva de óleo e gás denominado “Mais Valor”, operacionalizado por uma empresa parceira em uma plataforma 100% digital.

As faturas performadas dos fornecedores cadastrados na plataforma ficam disponíveis para serem antecipadas em um processo de leilão reverso, cuja vencedora é a instituição financeira que fizer o lance com a menor taxa de desconto para o fornecedor. A instituição financeira passa a ser a credora das faturas antecipadas pelo fornecedor, sendo que a PB-LOG paga as faturas na mesma data e condições originalmente acordadas com o fornecedor.

As faturas são antecipadas no programa Mais Valor exclusivamente a critério dos fornecedores e não sofrem alteração de prazos, preços e condições comerciais contratados pela Companhia com tais fornecedores, bem como não acrescenta encargos financeiros para Companhia, tendo, portanto, a classificação mantida em fornecedores e, a apresentação na demonstração dos fluxos de caixa em atividade operacional.

Em 30 de setembro de 2023, o saldo antecipado no ano pelos fornecedores, no escopo do Programa, é de R\$ 22.461 (R\$ 678 em 2022) e possui prazo médio de pagamento de 10 dias após atendidas as condições comerciais contratadas.

7. Arrendamentos

Os arrendamentos incluem obrigações relativas a embarcação de apoio operacional e edificação administrativa, que são ativos dos quais a PBLOG obtém integralmente os benefícios de seu uso.

Petrobras Logística de Exploração e Produção S.A.

(Controlada da Petróleo Brasileiro S.A. – Petrobras)

Notas Explicativas

(Em milhares de reais, exceto se indicado de outra forma)

A movimentação dos contratos de arrendamento reconhecidos no passivo da Companhia está demonstrada a seguir:

	Total
Saldo em 31 de dezembro de 2021	2.059
Remensuração/Novos contratos	58
Pagamento de principal e juros	(53)
Encargos incorridos no período	173
Saldo em 30 de setembro de 2022	2.237
Circulante	610
Não Circulante	1.627

	Total
Saldo em 31 de dezembro de 2022	2.279
Remensuração/Novos contratos	383
Pagamento de principal e juros	(618)
Encargos incorridos no período	153
Encerramento antecipado	(45)
Saldo em 30 de setembro de 2023	2.152
Circulante	589
Não Circulante	1.563

8. Partes relacionadas

8.1. Transações comerciais e outras operações

A Companhia segue a política de transações com partes relacionadas da Petrobras, que visa estabelecer regras para assegurar que todas as decisões envolvendo partes relacionadas e situações com potencial conflito de interesses respeitem a legislação e as partes envolvidas nas negociações.

Petrobras Logística de Exploração e Produção S.A.

(Controlada da Petróleo Brasileiro S.A. – Petrobras)

Notas Explicativas

(Em milhares de reais, exceto se indicado de outra forma)

						30.09.2023	31.12.2022
	Petrobras	Transpetro	PBIO	PNBV	FIDC-NP	Total	Total
Ativo							
Contas a receber							
Clientes	456.983	145	-	-	-	457.128	483.642
Contas a receber - FIDC	-	-	-	-	1.233.025	1.233.025	522.767
Contas a receber por reembolso de contingência (a)	50.693	-	-	-	-	50.693	49.068
Circulante	456.983	145	-	-	1.233.025	1.690.153	1.006.409
Não circulante	50.693	-	-	-	-	50.693	49.068
Total	507.676	145	-	-	1.233.025	1.740.846	1.055.477

Passivo

Fornecedores							
Fornecedores	445.513	-	-	37.702	-	483.215	435.169
Fornecedores vinculados a ressarcimentos (b)	44.846	-	-	-	-	44.846	43.525
Arrendamentos (Nota 7)	2.153	-	-	-	-	2.153	2.279
Circulante	446.103	-	-	37.702	-	483.805	436.271
Não circulante	46.409	-	-	-	-	46.409	44.702
Total	492.512	-	-	37.702	-	530.214	480.973

						Jan-Set/2023	Jan-Set/2022
	Petrobras	Transpetro	PBIO	PNBV	FIDC-NP	Total	Total
Resultado							
Receita de prestação de serviços (Nota 13)	2.506.101	1.033	-	-	-	2.507.134	2.765.222
Custos dos serviços prestados	(525.691)	(831)	-	(33.414)	-	(559.936)	(549.158)
Despesas administrativas	(12.746)	-	1	-	-	(12.745)	(12.151)
Receitas (despesas) operacionais líquidas	4.374	-	-	-	-	4.374	1.075
Receitas (despesas) financeiras líquidas	(1.245)	-	-	-	95.491	94.246	71.144
Variações monetárias e cambiais líquidas	(10.194)	28	-	(882)	-	(11.048)	(1.690)
Total	1.960.599	230	1	(34.296)	95.491	2.022.025	2.274.442

Petrobras Logística de Exploração e Produção S.A.

(Controlada da Petróleo Brasileiro S.A. – Petrobras)

Notas Explicativas

(Em milhares de reais, exceto se indicado de outra forma)

(a) Ressarcimentos a serem recebidos

Referem-se aos valores a serem ressarcidos pela Petrobras frente às perdas prováveis com processos judiciais originados das atividades operacionais da REFAP, conforme detalhado na nota explicativa nº 9.

(b) Ressarcimentos a serem pagos

Referem-se a valor a ser ressarcido à Petrobras frente ao aproveitamento de créditos fiscais de PIS/COFINS originados das atividades operacionais da REFAP, conforme detalhado na nota explicativa nº 10.

8.2. Receita líquida de prestação de serviços

Referem-se a contratos para prestação de serviços de construção de poços marítimos e apoio logístico. O principal cliente da PB-LOG é a Petrobras, na condição de operadora dos consórcios de E&P, correspondendo à quase totalidade da receita dos serviços prestados.

8.3. Membros chave da administração da companhia

Remuneração da administração

As remunerações totais dos membros da Diretoria Executiva da PB-LOG têm por base as diretrizes estabelecidas pela Secretaria de Coordenação e Governança das Empresas Estatais - SEST, do Ministério da Gestão e da Inovação em Serviços Públicos, e pelo Ministério de Minas e Energia e são apresentadas a seguir:

	Jan-Set/2023	Jan-Set/2022
Salários e benefícios	848	1.138
Encargos sociais	237	319
Previdência complementar	79	94
Remuneração variável	341	1.092
Total	1.505	2.643
Número de membros	3	3
Número de membros remunerados	1,4	2

A PBLOG, durante o período de vigência dos mandatos dos membros da Diretoria Executiva da Companhia oriundos da Petrobras, patrocina o plano de previdência Petros 2 desses diretores, cabendo integralmente à Petrobras, as obrigações de benefício pós-emprego.

9. Processos judiciais, administrativos e contingências

9.1. Processos provisionados

A Companhia constituiu provisões em montante suficiente para cobrir as perdas consideradas prováveis e confiavelmente estimáveis. As principais ações se referem a:

- **Processos fiscais:** Referem-se, principalmente, a auto de infração lavrado em razão de divergência entre entendimentos das autoridades fiscais (Federal e Municipal) e da Companhia;
- **Processos trabalhistas, destacando-se:** Pleitos de revisão da metodologia de apuração do complemento de remuneração mínima por nível e regime; diferenças de cálculo dos reflexos das horas extras nos repousos semanais remunerados e Petros; e
- **Processos cíveis:** Principalmente contratos de afretamento.

Petrobras Logística de Exploração e Produção S.A.

(Controlada da Petróleo Brasileiro S.A. – Petrobras)

Notas Explicativas

(Em milhares de reais, exceto se indicado de outra forma)

Os valores provisionados são os seguintes:

	30.09.2023	31.12.2022
Passivo não circulante		
Fiscais	39.444	37.775
Trabalhistas	11.249	11.292
Cíveis	2.147	1.921
	52.840	50.988

A movimentação dos processos judiciais provisionados no período está apresentada a seguir:

	Jan-Set/2023	Jan-Set/2022
Saldo inicial	50.988	75.025
Adições (Baixas) líquidas		
Fiscais	1.669	1.432
Trabalhistas	(43)	1.116
Cíveis	226	(27.218)
Saldo final	52.840	50.355

Exceto pelos processos de natureza cível que estão relacionados às atividades da PB-LOG, os demais processos judiciais com o prognóstico de perda provável são oriundos das atividades operacionais da REFAP, para os quais existe um acordo contratual de ressarcimento pela Petrobras. Desta forma, foi constituído contas a receber no ativo não circulante no montante de R\$ 50.693 (R\$ 49.068 em 31 de dezembro de 2022).

9.2. Depósitos judiciais

Os depósitos judiciais são apresentados de acordo com a natureza das causas correspondentes:

	30.09.2023	31.12.2022
Ativo não circulante		
Trabalhistas	1	61
Fiscais	46.518	43.860
	46.519	43.921

A movimentação dos depósitos judiciais no período está apresentada a seguir:

	Jan-Set/2023	Jan-Set/2022
Saldo inicial	43.921	40.002
Adições	1	-
Atualizações	2.924	2.638
Reversões	(327)	-
Saldo final	46.519	42.640

Petrobras Logística de Exploração e Produção S.A.

(Controlada da Petróleo Brasileiro S.A. – Petrobras)

Notas Explicativas

(Em milhares de reais, exceto se indicado de outra forma)

9.3. Processos não provisionados

Os processos judiciais que constituem obrigações presentes cuja saída de recursos não é provável, bem como aqueles que não constituem obrigações presentes, não são reconhecidos, mas são divulgados, a menos que seja remota a possibilidade de saída de recursos.

Os passivos contingentes estimados para os processos judiciais, em 30 de setembro de 2023 e 31 de dezembro de 2022, para os quais a probabilidade de perda é considerada possível, são apresentados na tabela a seguir:

Natureza	30.09.2023	31.12.2022
Fiscais	77.764	71.868
Trabalhistas	16.633	16.354
Cíveis	21.806	120.007
Ambientais	265	250
	116.468	208.479

Os quadros a seguir detalham as principais causas de natureza fiscal, trabalhista, cível e ambiental, cujas expectativas de perdas estão classificadas como possível:

Petrobras Logística de Exploração e Produção S.A.

(Controlada da Petróleo Brasileiro S.A. – Petrobras)

Notas Explicativas

(Em milhares de reais, exceto se indicado de outra forma)

Descrição dos processos de natureza fiscal:	Estimativa	
	30.09.2023	31.12.2022
Autor: União Federal		
1) Auto de Infração para cobrança de PIS/COFINS decorrente de glosa de créditos tributários. Situação atual: Foi apresentado recurso voluntário em alçada administrativa que ainda está pendente de julgamento pelo Conselho Administrativo de Recursos Fiscais (CARF).	17.714	16.948
2) Auto de infração para cobrança de CSLL e IRPJ decorrente da glosa do aproveitamento de ágio em operações societárias. Situação atual: Foi apresentado recurso voluntário em alçada administrativa que ainda está pendente de julgamento pelo Conselho Administrativo de Recursos Fiscais (CARF).	59.621	54.294
Outros processos de natureza fiscal	429	626
Total de processos de natureza fiscal	77.764	71.868

Descrição dos processos de natureza trabalhista:	Estimativa	
	30.09.2023	31.12.2022
Autor: DIVERSOS - Pessoa física		
1) Reclamação trabalhista em virtude da remuneração mínima (RMNR). Situação atual: Em fevereiro de 2022 foi iniciado o julgamento dos agravos interpostos pelo autor e diversos <i>amicus curiae</i> . Atualmente o julgamento encontra-se em andamento na Primeira Turma do Supremo Tribunal Federal, com 3 votos favoráveis, confirmando que o entendimento prevalecente é no sentido de reconhecer a validade do acordo coletivo de trabalho livremente firmado entre as empresas e os sindicatos, e 1 voto contrário. Um dos Ministros que havia votado favoravelmente à Petrobras pediu vista após a prolação do voto divergente, suspendendo o julgamento.	14.282	13.395
2) Demais processos trabalhistas envolvendo os temas de terceirização, previdência complementar e outros. Situação atual: Os processos encontram-se em fase de conhecimento ou grau de recurso.	2.351	2.959
Total de processos de natureza trabalhista	16.633	16.354

Descrição dos processos de natureza cível:	Estimativa	
	30.09.2023	31.12.2022
Autores: Pessoas Jurídicas		
1) Pleito de anulação de deduções em contrato de afretamento de embarcação. Situação atual: Recurso de apelação provido, reformando-se a sentença de modo a julgar os pedidos improcedentes.	2.496	2.245
2) Pleitos indenizatórios oriundos de contrato de serviços de logística. Situação atual: O juízo atendeu a requerimento da Companhia para a produção de prova técnica. Petrobras assumiu integralmente as eventuais obrigações futuras em relação a pleitos indenizatórios de contrato de serviços de logística.	-	117.762
3) Pleito de anulação de multas aplicadas pela fiscalização de contratos. Situação atual: Após sentença condenatória, foram opostos embargos de declaração, pendentes de apreciação.	19.310	-
Total de processos de natureza cível	21.806	120.007

Descrição dos processos de natureza ambiental:	Estimativa	
	30.09.2023	31.12.2022
Autores: Autoridades Governamentais		
1) Infrações em discussão a respeito de danos ambientais <i>onshore</i> . Situação atual: Processos encontram-se aguardando decisão administrativa e avaliação de ajuizamento de ação judicial.	265	250
Total de processos de natureza ambiental	265	250

Petrobras Logística de Exploração e Produção S.A.

(Controlada da Petróleo Brasileiro S.A. – Petrobras)

Notas Explicativas

(Em milhares de reais, exceto se indicado de outra forma)

10. Tributos

10.1. Imposto de Renda e Contribuição Social

Tributos correntes

	Ativo circulante		Passivo circulante	
	30.09.2023	31.12.2022	30.09.2023	31.12.2022
Imposto de renda	125	11	49.509	27.142
Contribuição social	84	60	26.034	23.581
	209	71	75.543	50.723

Os créditos de imposto de renda e a contribuição social serão recuperados no curso das atividades operacionais da Companhia.

Reconciliação do imposto de renda e contribuição social sobre o lucro

A reconciliação dos tributos apurados conforme alíquotas nominais e o valor dos impostos registrados estão apresentados a seguir:

	Jan-Set/2023	Jan-Set/2022
Lucro do período antes dos impostos	1.127.556	1.377.506
Imposto de renda e contribuição social às alíquotas nominais (34%)	383.369	468.352
Ajustes para apuração da alíquota efetiva:		
Exclusões/(adições) permanentes, líquidas	(497)	(425)
Outros	(18)	(19)
Imposto de renda e contribuição social	382.854	467.908
Imposto de renda e contribuição social diferidos	2.605	12.770
Imposto de renda e contribuição social correntes	380.249	455.138
Alíquota efetiva de imposto de renda e contribuição social	34%	34%

Imposto de renda e contribuição social diferidos – não circulante

O quadro a seguir demonstra a movimentação nos períodos:

	Jan-Set/2023	Jan-Set/2022
Saldo inicial	(1.145)	11.142
Reconhecido no resultado	(2.605)	(12.770)
Saldo final	(3.750)	(1.628)

Petrobras Logística de Exploração e Produção S.A.

(Controlada da Petróleo Brasileiro S.A. – Petrobras)

Notas Explicativas

(Em milhares de reais, exceto se indicado de outra forma)

O quadro a seguir demonstra a composição e o fundamento para realização dos ativos e passivos fiscais diferidos:

Natureza	Fundamento para realização	30.09.2023	31.12.2022
Perda de crédito esperada	Baixa definitiva e reversão da	89	89
Provisão para contingências judiciais	Pagamento e reversão da provisão	730	653
Benefícios concedidos a empregados, plano de pensão	Pagamento e reversão da provisão	494	1.937
Atualização monetária - Depósitos judiciais	Levantamento dos recursos	(5.350)	(4.356)
Multas contratuais	Baixa definitiva e reversão da	-	738
Variação cambial	Liquidação financeira	287	(206)
Total		(3.750)	(1.145)
Impostos diferidos ativos		1.600	3.417
Impostos diferidos passivos		(5.350)	(4.562)

10.2. Demais impostos e contribuições

Demais impostos e contribuições	Ativo circulante		Ativo não circulante		Passivo circulante	
	30.09.2023	31.12.2022	30.09.2023	31.12.2022	30.09.2023	31.12.2022
PIS e COFINS (a)	-	4.055	84.051	75.417	4.543	258
Imposto de renda retido na fonte	-	-	-	-	137	-
Imposto sobre serviços	-	-	-	-	22.072	22.539
Outros	217	114	-	-	182	3.638
	217	4.169	84.051	75.417	26.934	26.435

(a) No ativo não circulante está considerado saldo de créditos fiscais de PIS/COFINS originados das atividades operacionais da REFAP, no montante de R\$ 44.846 (R\$ 43.525 em 31 de dezembro de 2022) que, a partir da compensação pela PBLOG, serão objeto de ressarcimento à Petrobras.

11. Patrimônio líquido

11.1. Capital social realizado

O capital social da Companhia em 30 de setembro de 2023 e 31 de dezembro de 2022 é de R\$ 249.391, sendo composto por 2.360.959.993 ações ordinárias nominativas, sem valor nominal.

11.2. Remuneração ao acionista

Quando proposta pela Companhia, a remuneração ao acionista ocorre sob a forma de dividendos e/ou juros sobre o capital próprio com base nos limites definidos em lei e no estatuto social da Companhia.

O saldo de dividendos adicionais propostos relativos ao resultado do exercício de 2022, no montante de R\$ 154.764, foi aprovado por meio de Assembleia Geral Ordinária realizada em 28 de abril de 2023, e foi pago à Petrobras em 30 de maio de 2023.

Petrobras Logística de Exploração e Produção S.A.

(Controlada da Petróleo Brasileiro S.A. – Petrobras)

Notas Explicativas

(Em milhares de reais, exceto se indicado de outra forma)

11.3. Resultado por ação

	Jan-Set/2023	Jan-Set/2022
Lucro líquido atribuível aos acionistas	744.702	909.598
Quantidade de ações	2.360.959.993	2.360.959.993
Lucro líquido básico e diluído por ação (R\$ por ação)	0,32	0,39

O resultado por ação básico é calculado dividindo-se o lucro do período atribuído aos acionistas da companhia pela média ponderada da quantidade de ações.

Os resultados apurados básico e diluído, apresentam o mesmo valor por ação em virtude da PB-LOG não possuir ações potenciais com efeito de diluição.

12. Gerenciamento de riscos e instrumentos financeiros

A descrição detalhada e a política da companhia sobre os instrumentos financeiros e o gerenciamento de riscos são apresentadas na nota explicativa nº 14 das demonstrações financeiras referentes ao exercício findo em 31 de dezembro de 2022, as quais não apresentam alterações relevantes em 30 de setembro de 2023.

13. Receita de serviços

A receita da Companhia está substancialmente concentrada em operações com sua acionista controladora Petrobras, na condição de operadora dos consórcios de E&P. Abaixo apresentamos a composição da receita na demonstração de resultado do período:

	Jan-Set/2023	Jan-Set/2022
Receita bruta de serviços	2.882.282	3.206.369
ISS	(107.467)	(116.191)
PIS	(47.749)	(57.965)
COFINS	(219.932)	(266.991)
	2.507.134	2.765.222

Petrobras Logística de Exploração e Produção S.A.

(Controlada da Petróleo Brasileiro S.A. – Petrobras)

Notas Explicativas

(Em milhares de reais, exceto se indicado de outra forma)

14. Resultado financeiro líquido

	Jan-Set/2023	Jan-Set/2022
Receitas Financeiras	95.504	71.317
Receita com recebíveis de ativos financeiros - FIDC (a)	95.491	71.316
Receita com depósitos judiciais	9	1
Outros	4	-
Despesas Financeiras	(1.295)	(195)
Juros	(1.156)	(22)
Despesas com passivos de arrendamento	(139)	(173)
Variações monetárias e cambiais, líquidas	(6.729)	2.843
Atualização monetária de dividendos a pagar	(8.227)	-
Atualização monetária de depósitos judiciais	2.927	2.637
Atualização monetária de impostos a recuperar	1.389	1.986
Outros	(2.818)	(1.780)
	87.480	73.965

(a) Maior rendimento com aplicações no FIDC, em função de maior disponibilidade de recursos em aplicação financeira (FIDC).

15. Despesas e custos por natureza

	Jan-Set/2023	Jan-Set/2022
Gastos com pessoal (administrativo)	(9.662)	(8.840)
Compartilhamento de gastos com a Controladora (administrativo)	(4.434)	(5.208)
Depreciação e amortização (administrativo)	(296)	(195)
Outras despesas administrativas	(1.086)	(418)
PIS/COFINS sobre rendimentos do FIDC e demais impostos e taxas	(4.726)	(3.527)
Afretamentos de embarcações e aeronaves	(809.847)	(970.702)
Serviços logísticos	(568.530)	(430.926)
Operações terrestres	(49.648)	(47.952)
Serviços de SMS	(10.058)	(1.724)
Gastos com pessoal (operacional)	(6.361)	(5.356)
Compartilhamento de gastos com a Controladora (operacional)	-	36
Depreciação e amortização (operacional)	(37)	(55)
Outros custos operacionais	(5.232)	(5.824)
	(1.469.917)	(1.480.691)
Na demonstração de resultado:		
Despesas gerais e administrativas	(15.478)	(14.661)
Despesas tributárias	(4.726)	(3.527)
Custos dos serviços prestados	(1.449.713)	(1.462.503)
	(1.469.917)	(1.480.691)

Petrobras Logística de Exploração e Produção S.A.

(Controlada da Petróleo Brasileiro S.A. – Petrobras)

Notas Explicativas

(Em milhares de reais, exceto se indicado de outra forma)

16. Outras receitas (despesas) operacionais, líquidas

	Jan-Set/2023	Jan-Set/2022
Provisões com perdas e provisão para processos judiciais (a)	(1.866)	20.995
Despesas com ociosidade de embarcações	(6)	(7.057)
Multas contratuais (b)	2.504	4.072
Remuneração variável, prêmio por desempenho e PLR	349	214
Ressarcimento de contingências	810	-
Outras receitas (despesas), líquidas	1.068	786
	2.859	19.010

(a) Contém efeito de divisão de custos e ressarcimento com a Petrobras referente às contingências.

(b) Multas contratuais aplicadas em empresas prestadoras de serviços.

17. Gestão de recursos humanos

A Companhia possui seu quadro de funcionários composto por profissionais cedidos do Sistema Petrobras, estando todos sujeitos às mesmas regras, direitos e deveres estabelecidos pela Petrobras.

18. Correlação entre as notas explicativas de 31 de dezembro de 2022 e 30 de setembro de 2023

Títulos das notas explicativas	Anual de 2022	ITR do 3T-2023
A companhia e suas operações	1	1
Base de elaboração e apresentação	2	2
Sumário das principais práticas contábeis	3	3
Contas a receber	5	4
Imobilizado	6	5
Fornecedores	7	6
Arrendamentos mercantis	8	7
Partes relacionadas	9	8
Processos judiciais e contingências	10	9
Tributos	11	10
Patrimônio líquido	12	11
Instrumentos financeiros	13	12
Gerenciamento de riscos	14	12
Receita de serviços	15	13
Resultado financeiro líquido	16	14
Outras receitas (despesas) líquidas	17	16
Despesas e custos por natureza	18	15
Gestão de recursos humanos	19	17

As notas explicativas das demonstrações financeiras de 31 de dezembro de 2022, que foram suprimidas nas demonstrações financeiras intermediárias de 30 de setembro de 2023 pelo fato de não apresentarem alterações relevantes e/ou não serem aplicáveis às demonstrações intermediárias, são as seguintes:

Títulos das notas explicativas	Números das notas explicativas
Estimativas e julgamentos relevantes	4

Petrobras Logística de Exploração e Produção S.A.

(Controlada da Petróleo Brasileiro S.A. – Petrobras)

Diretoria Executiva

DIRETORIA EXECUTIVA

Rodrigo Valle Real

Rodrigo Valle Real (15 de novembro de 2023 07:31 GMT-3)

Rodrigo Valle Real
Diretor-Presidente

Ricardo R Besada Fh

Ricardo R Besada Fh (15 de novembro de 2023 11:08 GMT-3)

Ricardo Rodriguez Besada Filho
Diretor Financeiro

Rodrigo Valle Real

Rodrigo Valle Real (15 de novembro de 2023 07:31 GMT-3)

Rodrigo Valle Real
Diretor de Operações

Eduardo Seixas

Eduardo Seixas (14 de novembro de 2023 18:19 GMT-3)

Eduardo Seixas
Contador – CRC/RJ 087203/O-6











DFs do 3T


Relatório de auditoria final

2023-11-15


Criado em:	2023-11-14
Por:	Eduardo Seixas (e.seixas@petrobras.com.br)
Status:	Assinado
ID da transação:	CBJCHBCAABAAM8uNTStQYPd85ZhmsCEe2sSY8bi58gPd

Histórico de "DFs do 3T"

-  Documento criado por Eduardo Seixas (e.seixas@petrobras.com.br)
2023-11-14 - 21:18:32 GMT
-  Eduardo Seixas (e.seixas@petrobras.com.br) concordou com os termos de uso e em fazer negócios eletronicamente com Petroleo Brasileiro S/A
2023-11-14 - 21:19:56 GMT
-  Documento assinado eletronicamente por Eduardo Seixas (e.seixas@petrobras.com.br)
Data da assinatura: 2023-11-14 - 21:19:56 GMT - Fonte da hora: servidor
-  Documento enviado por email para rodrigoreal@petrobras.com.br para assinatura
2023-11-14 - 21:19:57 GMT
-  Email visualizado por rodrigoreal@petrobras.com.br
2023-11-15 - 10:30:21 GMT
-  O signatário rodrigoreal@petrobras.com.br inseriu o nome Rodrigo Valle Real ao assinar
2023-11-15 - 10:31:28 GMT
-  Rodrigo Valle Real (rodrigoreal@petrobras.com.br) concordou com os termos de uso e em fazer negócios eletronicamente com Petroleo Brasileiro S/A
2023-11-15 - 10:31:30 GMT
-  Documento assinado eletronicamente por Rodrigo Valle Real (rodrigoreal@petrobras.com.br)
Data da assinatura: 2023-11-15 - 10:31:30 GMT - Fonte da hora: servidor
-  Documento enviado por email para besada@petrobras.com.br para assinatura
2023-11-15 - 10:31:31 GMT
-  Email visualizado por besada@petrobras.com.br
2023-11-15 - 14:07:16 GMT

 O signatário besada@petrobras.com.br inseriu o nome Ricardo R Besada Fh ao assinar

2023-11-15 - 14:08:17 GMT

 Ricardo R Besada Fh (besada@petrobras.com.br) concordou com os termos de uso e em fazer negócios eletronicamente com Petroleo Brasileiro S/A

2023-11-15 - 14:08:19 GMT

 Documento assinado eletronicamente por Ricardo R Besada Fh (besada@petrobras.com.br)

Data da assinatura: 2023-11-15 - 14:08:19 GMT - Fonte da hora: servidor

 Contrato finalizado.

2023-11-15 - 14:08:19 GMT